

Triodos Global Equities Impact Fund

R-cap | Fiche d'information février 2026

Ceci est une communication publicitaire. Veuillez vous référer au prospectus et au document d'informations clés avant de prendre toute décision finale d'investissement.

Compartiment de Triodos SICAV I, sicav de droit luxembourgeois

Données clés

Actif du compartiment, situation fin février 2026	EUR 1179 755 262
Total des parts émises, situation fin février 2026	20 629 819
Valeur nette d'inventaire par part, situation fin février 2026	EUR 62,32
Frais de gestion et autres frais administratifs et d'exploitation	1,65%
Coûts de transaction	0,01%
Commissions liées aux résultats	n/a

Le fonds ne charge pas de coûts d'entrée ou de sortie. Toutefois, les conseillers financiers ou les distributeurs peuvent le faire.

Compartiment

Société de gestion	Triodos Investment Management
Domicile	Pays-Bas
Fund Manager	Arjan Palthe
Passeport européen	Oui
Négociabilité	Quotidienne
Horizon de placement	Long terme

Type d'actions

Devise	EUR
Code ISIN	LU0278271951
Code Bloomberg	TRVEFRC:LX
Date d'introduction	13/07/2007
Valeur d'introduction	25,00

Fiscalité: taxe boursière de 1,32% à la sortie avec un maximum de 4.000 euros par transaction.

Le fonds vise à accroître la valeur de votre investissement à long terme, tout en cherchant à maximiser l'impact positif sur la société et l'environnement. Le fonds a pour objectif l'investissement durable, comme le stipule l'article 9 du SFDR. Le fonds investit principalement dans des actions d'entreprises de pays développés dont les produits ou services contribuent à au moins une des transitions suivantes (telles que définies par Triodos) : transition des ressources, transition énergétique, transition alimentaire, transition sociétale ou transition du bien-être.

Les émetteurs qui ne respectent pas les normes de durabilité de Triodos sont exclus des investissements. Le rendement du fonds est déterminé d'une part par le revenu des dividendes provenant des investissements diminué des coûts de gestion du fonds, et d'autre part par les variations de cours des investissements y compris les effets de change. Le rendement du fonds dépend dans une large mesure de l'évolution des devises et des mouvements du marché. Le fonds est géré activement. Il compare ses rendements à ceux de l'indice de référence MSCI World, qu'il n'a pas pour objectif de reproduire ni de surperformer. Le fonds peut s'écarter de l'indice de référence car il n'investit que dans des sociétés répondant à des critères de durabilité stricts.

Rendement en % avant frais et taxes

Situation fin février 2026

	1A	3A	5A
Rendement basé sur la valeur nette d'inventaire	-0,1	8,7	5,1
Bloomberg Developed Markets Index Large and Mid cap	6,5	16,2	12,9

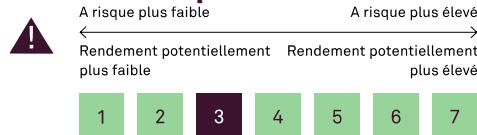
Source: Triodos Investment Management

Performances calendaires en % (nettes de frais)

	2021	2022	2023	2024	2025
Fonds	13,38	-15,97	14,75	12,44	0,12
Benchmark	30,79	-12,98	19,84	26,87	6,67

Les rendements indiqués ci-dessus concernent les années précédentes et ne constituent pas une indication fiable des performances futures. Le calcul des résultats tient compte des frais courants; les frais d'entrée et de sortie en sont exclus. Le benchmark est un indice de référence classique et non pas un indice de référence de durabilité ayant rapport avec l'objectif d'investissement durable du compartiment.

Profil de risque et de rendement



L'indicateur de risque part de l'hypothèse que vous conservez le produit 5 années. Le risque réel peut être très différent si vous optez pour une sortie avant échéance, et vous pourriez obtenir moins en retour. L'indicateur synthétique de risque permet d'apprécier le niveau de risque de ce produit par rapport à d'autres. Il indique la probabilité que ce produit enregistre des pertes en cas de mouvements sur les marchés ou d'une impossibilité de notre part de vous payer.

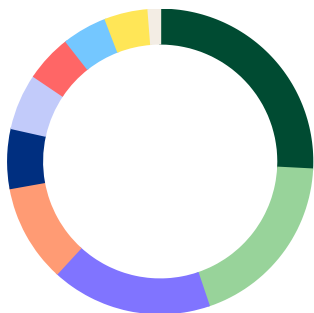
Nous avons classé ce produit dans la classe de risque 3 sur 7, qui est une classe de risque entre basse et moyenne. Autrement dit, les pertes potentielles liées aux futurs résultats du produit se situent à un niveau moyen.

Le produit peut être exposé à des risques, tels que le risque de concentration et le risque de change. Ce produit ne prévoyant pas de protection contre les aléas de marché, vous pourriez perdre tout ou partie de votre investissement.

Ce compartiment a pour objectif l'investissement durable tel que décrit à l'article 9 du SFDR. Veuillez vous reporter aux **informations en matière de durabilité** dans le secteur des services financiers si vous souhaitez en savoir plus sur les aspects de durabilité du compartiment. Vous devez tenir compte de toutes les caractéristiques et tous les objectifs du compartiment lors de votre décision d'investissement.

Ventilation par secteur

À la fin de février 2026



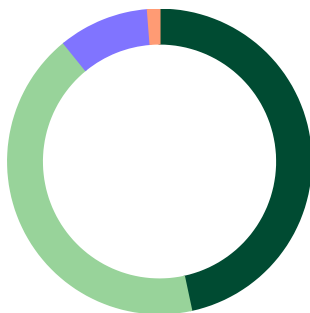
Secteur **% du portefeuille**

Technologie de l'information	25,8
Valeurs industrielles	19,0
Soins de santé	17,0
Bien de consommation essentiels	10,3
Consommation discrétionnaire	6,3
Services de communication	5,9
Matériaux	5,0
Services collectifs	4,7
Financières	4,6
Energie	0,0
Cash	1,2

Source: Triodos Investment Management

Ventilation par région

À la fin de février 2026



Région **% du portefeuille**

Amérique du Nord	46,6
Europe de l'Ouest et Europe centrale	42,5
Asie de l'Est et Pacifique	9,6
Cash	1,2

Source: Triodos Investment Management

Top 10 des placements

Situation fin février 2026 (en % du fonds)

	Nom	Pays	Secteur	%
1	Taiwan Semiconductor		Technologie de l'information	4,7
2	KLA Corp		Technologie de l'information	4,5
3	Nvidia Corp		Technologie de l'information	4,0
4	National Grid		Services Collectifs	3,3
5	Advanced Drainage Systems		Valeurs industrielles	3,3
6	Assa Abloy		Valeurs industrielles	3,1
7	ASML Holding NV		Technologie de l'information	3,0
8	Mastercard Inc		Financials	3,0
9	Ebay Inc		Consommation discrétionnaire	2,8
10	RELX		Valeurs industrielles	2,8

Source: Triodos Investment Management

Valeur nette d'inventaire actuelle

La valeur nette d'inventaire actuelle peut être consultée sur www.triodos.be. Elle est également publiée quotidiennement dans les journaux La Libre.

Représentation locale en Belgique

Succursale belge de Triodos Bank NV (société anonyme de droit néerlandais)

Rue Haute 139/3

1000 Bruxelles

Tél.: 0032 (0)2 548 28 52

Courriel: info@triodos.be

Site web: www.triodos.be

Service plainte

www.triodos.be/introduire-une-plainte

Service de médiation des services financiers: ombudsman@ombfin.be, www.ombfin.be

Ceci est une communication publicitaire. Un Document d'informations clés et un prospectus sont disponibles, qui reprennent des renseignements au sujet du produit, de ses frais et des risques encourus par l'investisseur. Demandez-les et consultez-les avant de souscrire. Le Document d'informations clés en français et le prospectus en anglais sont disponibles gratuitement auprès de votre organisme financier et de la Banque Triodos (succursale belge de Triodos Bank NV – Pays-Bas), rue Haute 139/3, 1000 Bruxelles, par téléphone au 02 548 28 52, par e-mail à l'adresse info@triodos.be ou sur www.triodos.be. Vous pouvez obtenir le résumé des droits des investisseurs en anglais en cliquant [ici](#). Triodos Global Equities Impact Fund est un compartiment de Triodos SICAV I, société d'investissement à capital variable de droit luxembourgeois. Triodos SICAV I est implantée au Luxembourg (11-13 Boulevard de la Foire, L-1528 Luxembourg) et est placée, avec ses compartiments, sous la surveillance de l'autorité luxembourgeoise compétente, la Commission de Surveillance du Secteur Financier (CSSF). La valeur de Triodos Global Equities Impact Fund dépend en partie de l'évolution des marchés, notamment financiers. Ces informations sont compilées avec soin par Triodos Investment Management sans toutefois engager sa responsabilité. Triodos Investment Management peut décider de cesser la commercialisation de ses organismes de placement collectif.