

# Triodos Pioneer Impact Fund

A risque plus faible A risque plus élevé

← Rendement potentiellement plus faible Rendement potentiellement plus élevé →



Voir profil de risque et de rendement sur la page suivante pour plus d'informations

R-dis | Fiche d'information septembre 2020

**Compartiment de Triodos SICAV I, sicav de droit luxembourgeois**

Durée indéterminée

Pas de montant minimal de souscription

## Données clés

**Actif du compartiment, situation fin septembre 2020** EUR 399.248.563

**Total des parts émises, situation fin septembre 2020** 7.550.990

**Valeur nette d'inventaire par part, situation fin septembre 2020** EUR 34,81

**Frais courants** 2,04

## Frais pour l'investisseur

Le fonds ne charge pas de frais d'entrée ou de sortie. Toutefois, les conseillers financiers ou les distributeurs peuvent le faire.

## Compartiment

**Société de gestion** Triodos Investment Management

**Fund Manager** Dirk Hoozemans

**Domicile** Luxembourg

**Passeport européen** Qui

**Négociabilité** Quotidienne

**Horizon de placement** Long terme

## Type d'actions

**Devise** EUR

**Code ISIN** LU0278272926

**Code Bloomberg** TRVPRD:LX

**Date d'introduction** 14/10/15

**Valeur d'introduction** 25,00

## Profil de risque<sup>1</sup>

6 sur une échelle de 1 (risque faible) à 7 (risque élevé) basée sur la directive européenne

**Dividende au** EUR

<sup>1</sup> Voir profil de risque et de rendement sur la page suivante pour plus d'informations

Triodos Pioneer Impact Fund investit mondialement en actions de sociétés durables cotées en bourse, innovatrices et pionnières dans le domaine de la durabilité. Au moins 67% de l'actif net du fonds est investi dans des actions de sociétés à faible et moyenne capitalisation, et jusqu'à 33% de l'actif net est investi dans des actions de sociétés à forte capitalisation. Ce compartiment se concentre principalement sur des sociétés qui répondent à des problématiques contribuant à une transition vers un monde durable. Les entreprises sont sélectionnées suivant une évaluation exhaustive et intégrée de leurs performances financières, sociales et environnementales.

Le fonds est géré activement. Il compare ses rendements à ceux de l'indice de référence MSCI World Small & Mid Cap, qu'il n'a pas pour objectif de reproduire ni de surperformer. Le fonds peut s'écarter de l'indice de référence car il n'investit que dans des sociétés répondant à des critères de durabilité stricts.

## Rendement en % avant frais et taxes

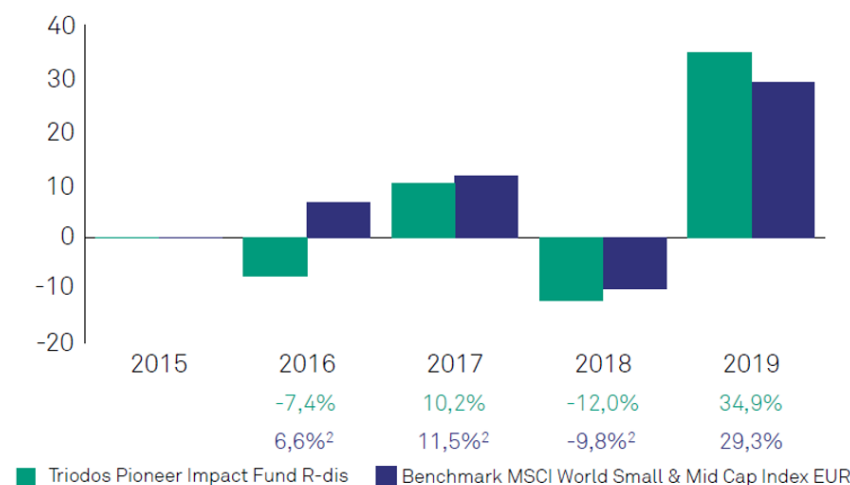
Situation fin septembre 2020

	Cumulatif					Actuariel	
	1M	3M	YTD	1A	3A	5A	Depuis la création
Rendement basé sur la valeur nette d'inventaire	2,3	9,0	3,9	11,1	8,3	-	6,9
MSCI World Small & Mid Cap Index EUR	-0,2	3,2	-8,4	-3,3	3,5	7,4	4,5

Source: Triodos Investment Management

## Rendement en %

Dernières années



Les rendements indiqués ci-dessus concernent les années précédentes et ne constituent pas une indication fiable des performances futures. Jusqu'en avril 2018, le fonds a utilisé un benchmark<sup>3</sup> différent. Le calcul des résultats tient compte des frais courants; les frais d'entrée et de sortie en sont exclus.

**Fiscalité:** précompte mobilier sur les dividendes de 30%.

<sup>2</sup> Jusqu'en avril 2018, le fonds a utilisé un benchmark\*\* différent, qui est usé dans le graphique "Rendement en %" du fonds jusqu'à cette date.

<sup>3</sup> WilderHill New Energy Global Innovation Net Total Return Euro (30%), FTSE Environmental Opportunities All-Share Total Return Euro (30%), MSCI Daily Net Total Return World Health Care Equipment & Services Euro (30%), MSCI Daily Net Total Return Small Cap World Euro (10%)



Cliquez ici pour plus d'informations sur Eurosif et le Code de transparence

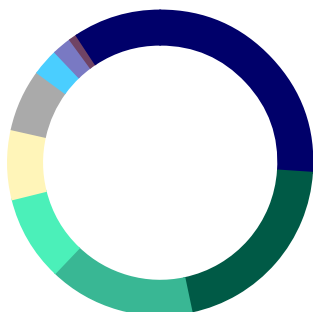
## Stratégie de placement durable

Le processus d'analyse de durabilité comprend les deux étapes suivantes: (1) la sélection d'entreprises qui contribuent, de façon concrète, à travers leurs produits, leurs services ou leurs processus, à au moins un des sept thèmes de transition (agriculture & alimentation durables, mobilité & infrastructures durables, ressources renouvelables, économie circulaire, populations prospères & en bonne santé, innovation durable, et inclusion sociale & émancipation), et (2) élimination de celles qui ne satisfont pas à un nombre d'exigences minimales requises. Si nécessaire, le compartiment cherchera à entrer en dialogue avec les sociétés analysées sur des questions pertinentes et essentielles au regard de leur performance sociale, environnementale et de gouvernance. Voir le prospectus et le document 'Informations clés pour l'investisseur' pour davantage d'explications et un aperçu complet de la stratégie de placement durable.

## Profil de risque et de rendement

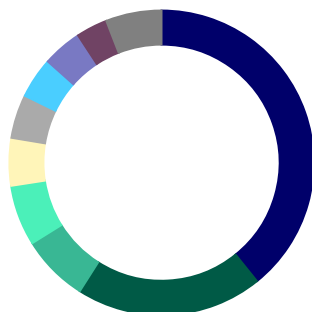
L'univers d'investissement de Triodos ne suit pas les indices nationaux ou sectoriels conventionnels. La performance du compartiment peut s'écarter temporairement de celle de ces indices, tant positivement que négativement. Dans la mesure où il se concentre sur les petites ou moyennes entreprises cotées en bourse, Triodos Pioneer Impact Fund est, de manière générale, sujet à une volatilité accrue. En effet, les actions de ce type présentent des variations de cours qui ont une plus forte incidence sur la valeur du compartiment. Triodos Pioneer Impact Fund est sujet au risque de taux de change, dans la mesure où le compartiment est susceptible d'investir tant en euros qu'en devises étrangères. Triodos Pioneer Impact Fund est également sujet au risque du marché, à savoir le risque causé par la variation de la valeur des placements. Voir le prospectus et le document 'Informations clés pour l'investisseur' pour davantage d'explications et un aperçu complet des risques.

## Ventilation par secteur



Secteur	% VNI
Valeurs industrielles	26,1
Technologie de l'information	20,6
Soins de santé	15,4
Consommation discrétionnaire	9,0
Bien de consommation essentiels	7,4
Matériaux	6,6
Services de communication	2,8
Immobilier	2,0
Services collectifs	0,8
Financials	0,0
Liquidités	9,3

## Ventilation par pays



Pays	% portefeuille
États-Unis	39,2
Japon	19,8
Danemark	7,1
Pays-Bas	6,4
Suisse	5,0
Allemagne	4,6
Grande-Bretagne	4,3
France	4,2
Irlande	3,3
Autres	5,9

Source: Triodos Investment Management

Source: Triodos Investment Management

## Top 10 des placements

Situation fin septembre 2020 (en % du fonds)

	Naam	Land	Sector	%
1	Danone	France	Bien de consommation essentiels	3,8
2	Signify	Pays-Bas	Valeurs industrielles	3,2
3	Vestas Wind Systems	Danemark	Valeurs industrielles	3,1
4	Kingspan Group	Irlande	Valeurs industrielles	3,0
5	Rohm	Japon	Technologie de l'information	2,9
6	Millicom International Cellular	Luxembourg	Services de communication	2,8
7	Solaredge Technologies	États-Unis	Technologie de l'information	2,8
8	TPI Composites	États-Unis	Valeurs industrielles	2,8
9	Straumann Holding	Suisse	Soins de santé	2,7
10	Cree	États-Unis	Technologie de l'information	2,7

Source: Triodos Investment Management

### Valeur nette d'inventaire actuelle

La valeur nette d'inventaire actuelle peut être consultée sur [www.triodos.be](http://www.triodos.be). Elle est également publiée quotidiennement dans les journaux L'Echo et La Libre.

### Représentation locale en Belgique

Succursale belge de Triodos Bank NV (société anonyme de droit néerlandais)

Rue Haute 139/3

1000 Bruxelles

Tél.: 0032 (0)2 548 28 52

Courriel: [info@triodos.be](mailto:info@triodos.be)

Site web: [www.triodos.be](http://www.triodos.be)

### Service plainte

[www.triodos.be/introduire-une-plainte](http://www.triodos.be/introduire-une-plainte)

Service de médiation des services financiers: [ombudsman@ombfin.be](mailto:ombudsman@ombfin.be), [www.ombfin.be](http://www.ombfin.be)

Triodos Pioneer Impact Fund est un compartiment de Triodos SICAV I, société d'investissement à capital variable de droit luxembourgeois. Triodos SICAV I est implantée au Luxembourg (11-13 Boulevard de la Foire, L-1528 Luxembourg) et est placée, avec ses compartiments, sous la surveillance de l'autorité luxembourgeoise compétente, la Commission de Surveillance du Secteur Financier (CSSF). La valeur de Triodos Pioneer Impact Fund dépend en partie de l'évolution des marchés, notamment financiers. Un document intitulé 'Informations clés pour l'investisseur' et un document 'Prospectus' est disponible, qui reprend des renseignements au sujet du produit, de ses frais et des risques encourus par l'investisseur. Demandez-le et consultez-le avant de souscrire. Le document 'Informations clés pour l'investisseur' en français et le prospectus en anglais sont disponibles gratuitement auprès de votre organisme financier et de la Banque Triodos (succursale belge de Triodos Bank NV – Pays-Bas), rue Haute 139/3, 1000 Bruxelles, par téléphone au 02 548 28 52, par e-mail à l'adresse [info@triodos.be](mailto:info@triodos.be) ou sur [www.triodos.be](http://www.triodos.be). Ces informations sont compilées avec soin par Triodos Investment Management sans toutefois engager sa responsabilité.



Cliquez ici pour plus d'informations sur  
Eurosif et le Code de transparence

Triodos  Investment Management